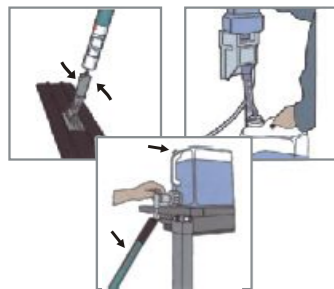


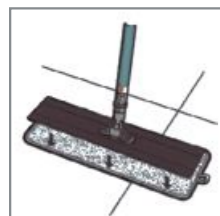


## > Napełnianie aplikatora



1. Zdejmij korek aplikatora z górnej części trzonka, delikatnie wypychając przycisk dozujący.
2. Otwórz odpowietrzenie i odkręć kranik kanistra, aby napełnić trzonek mopa.
3. Podstaw otwarty koniec trzonka pod kranik kanistra.
4. Przy napełnianiu kontroluj poziom płynu w trzonku.
5. Gdy poziom płynu będzie widoczny na wskaźniku, zakręć kurek zbiornika.
6. Zamknij trzonek oraz odpowietrzenie.

## > Sposób użycia



1. Połóż mop na podłodze.
2. W celu złączenia systemu ustaw trzonek pionowo i dociśnij uchwyt do mopa.
3. Ustaw mop w takim położeniu aby czerwona strzałka była na spodzie trzonka.
4. Naciskaj przycisk dozujący na górze trzonka, aż na podłodze pojawi się środek czyszczący.
5. Rozprowadź rozlany płyn przy użyciu mopa.
6. Rozpocznij czyszczenie podłogi.

**UWAGA:** Mop nie służy do czyszczenia powierzchni pionowych, np. ścian, sufitów.

## > Przechowywanie

1. Brudny mop zdejmij z uchwytu i włóż do pralki.
2. Załóż nowy mop i napełnij trzonek środkiem czyszczącym.
3. Zmieniaj mop w każdym pomieszczeniu lub zgodnie ze standardami Twojej firmy.
4. Po zakończeniu pracy opróżnij trzonek z płynu, napełnij wodą i dokładnie wypłucz.
5. Nie zakładaj korka aplikatora. Powieś trzonek otworem w dół aby wyszeł.

## > Składniki systemu

- |                        |                         |                           |
|------------------------|-------------------------|---------------------------|
| • Zestaw 3M Easy Scrub | • Mopy z mikrowłókna 3M | • Kanister do napełniania |
| 1 trzonek              | 127 mm x 457 mm         | zbiornik o poj. 10 L      |
| 1 uchwyt z rzepem      | 50 mopów/karton         | 4 szt. w kartonie         |

**3M**

3M Poland Sp. z o.o.  
Dział Systemów Utrzymania  
i Zabezpieczania Budynków  
Al. Katowicka 117  
Kajetany, 05-830 Nadarzyn  
tel.: 0-22 739-60-00  
fax.: 0-22 739-60-03  
www.3m.pl

Lokalny dystrybutor 3M:

## Rozwiązania w zakresie czyszczenia podłóg

### Łatwe sprzątanie



System czyszczenia  
na mokro Easy Scrub

Nowy system do czyszczenia na mokro pozwala oszczędzić czas i pieniądze. Pracownicy będą działać szybciej i dyskretnie. System eliminuje konieczność korzystania z wiader i wózków.


### › Gdzie można go wykorzystać?

• **Doskonale sprawdza się** na małych powierzchniach:

Wejścia do budynków



Ośrodki zdrowia




Restauracje i stołówki



Obiekty sportowe



Biura



Łazienki



• **Czyszczenie na mokro**



# CZYSZCZENIE

› Oto najbardziej efektywny system czyszczenia na mokro dostępny na rynku



- Ergonomiczny i poręczny
- Czysta podłoga każdego dnia

- Prosta obsługa systemu
- Innowacyjny system bez korzystania z wiader i wózków
- Można stosować z każdym środkiem czyszczącym



Wykorzystanie dwóch rodzajów mikrowłókna zmniejsza tarcie i zwiększa skuteczność czyszczenia

Łatwość użycia - jedno wciśnięcie dozuje środek czyszczący

Zbiornik o poj. 10 L



- Odporny na chlorowaną wodę
- Można go prać 500 razy w temperaturze do 95°C

Wewnętrzny zbiornik, którego pojemność wystarcza na 60 m<sup>2</sup>

Wygoda - wyraźny wskaźnik poziomu środka czyszczącego

Brak smug i równomierne czyszczenie powierzchni dzięki dwóm rodzajom mikrowłókna